



AVANCE DE LA GESTIÓN FINANCIERA
Ejercicio 2015
ESTADO DE QUERÉTARO
Estado de Actividades
Del 1 de enero al 31 de marzo del 2015
(Pesos)

UNIVERSIDAD POLITÉCNICA DE SANTA ROSA JÁUREGUI

Ente:

Concepto	2015	2014	2015	2014
INGRESOS Y OTROS BENEFICIOS				
Ingresos de la Gestión	718,156			
Impuestos	0			
Cuotas y Aportaciones de Seguridad Social	0			
Contribuciones de Mejoras	0			
Derechos	0			
Productos de Tipo Corriente	27,024			
Aprovechamientos de Tipo Corriente	0			
Ingresos por Venta de Bienes y Servicios	691,132			
Ingresos no Comprendidos en las Fracciones de la Ley de Ingresos Causados en Ejercicios Fiscales Anteriores Pendientes de Liquidación o Pago	0			
Participaciones, Aportaciones, Transferencias, Asignaciones, Subsidios y Otras Ayudas	11,927,262			
Participaciones y Aportaciones	4,814,681			
Transferencia, Asignaciones, Subsidios y Otras ayudas	7,112,581			
Otros Ingresos y Beneficios	0			
Ingresos Financieros	0			
Incremento por Variación de Inventarios	0			
Disminución del Exceso de Estimaciones por Pérdida o Deterioro u Obsolescencia	0			
Disminución del Exceso de Provisiones	0			
Otros Ingresos y Beneficios Varios	0			
Total de Ingresos y Otras Beneficios	12,645,418			
GASTOS Y OTRAS PÉRDIDAS				
Gastos de Funcionamiento	7,204,302			
Servicios Personales	5,478,580			
Materiales y Suministros	591,015			
Servicios Generales	1,134,707			
Transferencia, Asignaciones, Subsidios y Otras Ayudas	219,221			
Transferencias Internas y Asignaciones al Sector Público	0			
Transferencias al Resto del Sector Público	0			
Subsidios y Subvenciones	0			
Ayudas Sociales	219,221			
Pensiones y Jubilaciones	0			
Transferencias a Fideicomisos, Mandatos y Contratos Análogos	0			
Transferencias a la Seguridad Social	0			
Donativos	0			
Transferencias al Exterior	0			
Participaciones y Aportaciones	0			
Participaciones	0			
Aportaciones	0			
Convenios	0			
Intereses, Comisiones y Otros Gastos de la Deuda Pública	0			
Intereses de la Deuda Pública	0			
Comisiones de la Deuda Pública	0			
Gastos de la Deuda Pública	0			
Costo por Coberturas	0			
Apoyos Financieros	0			
Otros Gastos y Pérdidas Extraordinarias	777,259			
Estimaciones, Depreciaciones, Deterioros, Obsolescencia y Amortizaciones	777,259			
Provisiones	0			
Disminución de Inventarios	0			
Aumento por Insuficiencia de Estimaciones por Pérdida o Deterioro y Obsolescencia	0			
Aumento por Insuficiencia de Provisiones	0			
Otros Gastos	0			
Inversión Pública	0			
Inversión Pública no Capitalizable	0			
Total de Gastos y Otras Pérdidas	8,200,782			
Resultados del Ejercicio (Ahorro/Desahorro)	4,444,636			

Bajo protesta de decir verdad declaramos que los Estados Financieros y sus Notas son razonablemente correctos y responsabilidad del emisor

LIC. FABIOLA PÉREZ VALENZUELA
ENCARGADA DE DIRECCIÓN ADMINISTRATIVA

C. P. LILIANA MONTES AGUILERA
JEFA DE DEPARTAMENTO DE RECURSOS FINANCIEROS



AVANCE DE LA GESTIÓN FINANCIERA
Ejercicio 2015
ESTADO DE QUERÉTARO
Estado de Situación Financiera
Del 1 de enero al 31 de marzo del 2015
(Pesos)

Ente: UNIVERSIDAD POLITÉCNICA DE SANTA ROSA JÁUREGUI

CONCEPTO	Año 2015	Año 2014	CONCEPTO	Año 2015	Año 2014
ACTIVO			PASIVO		
Activo Circulante			Pasivo Circulante		
Efectivo y Equivalentes	1,534,593	2,130,198	Cuentas por Pagar a Corto Plazo	456,893	969,133
Derechos a Recibir Efectivo o Equivalentes	6,425,025	1,895,149	Documentos por Pagar a Corto Plazo	0	0
Derechos a Recibir Bienes o Servicios	0	0	Porción a Corto Plazo de la Deuda Pública a Largo Plazo	0	0
Inventarios	0	0	Títulos y Valores a Corto Plazo	0	0
Almacenes	0	0	Pasivos Diferidos a Corto Plazo	0	0
Estimación por Pérdida o Deterioro de Activos Circulantes	0	0	Fondos y Bienes de Terceros en Garantía y/o Administración a Corto Plazo	0	0
Otros Activos Circulantes	0	0	Provisiones a Corto Plazo	0	0
Total de Activos Circulantes	7,960,418	4,029,347	Otros Pasivos a Corto Plazo	1,500	0
			Total de Pasivos Circulantes	458,393	969,133
Activo No Circulante			Pasivo No Circulante		
Inversiones Financieras a Largo Plazo	0	0	Cuentas por Pagar a Largo Plazo	0	0
Derechos a Recibir Efectivo o Equivalentes a Largo Plazo	0	0	Documentos por Pagar a Largo Plazo	0	0
Bienes Inmuebles, Infraestructura y Construcciones en Proceso	49,802,769	48,654,120	Deuda Pública a Largo Plazo	0	0
Bienes Muebles	5,330,759	4,920,768	Pasivos Diferidos a Largo Plazo	0	0
Activos Intangibles	377,585	373,623	Fondos y Bienes de Terceros en Garantía y/o en Administración a Largo Plazo	0	0
Depreciación, Deterioro y Amortización Acumulada de Bienes	-3,752,455	-2,975,196	Provisiones a Largo Plazo	0	0
Activos Diferidos	0	0	Total de Pasivos No Circulantes	0	0
Estimación por Pérdida o Deterioro de Activos no Circulantes	0	0	Total del Pasivo	458,393	969,133
Otros Activos no Circulantes	0	0			
Total de Activos No Circulantes	51,758,658	50,973,315	HACIENDA PÚBLICA/ PATRIMONIO		
Total del Activo	59,719,076	55,002,662	Hacienda Pública/Patrimonio Contribuido		
			Aportaciones	49,436,638	48,654,120
			Donaciones de Capital	0	0
			Actualización de la Hacienda Pública / Patrimonio	0	0
			Hacienda Pública/Patrimonio Generado	9,824,045	5,379,408
			Resultados del Ejercicio (Ahorro / Desahorro)	4,444,636	0
			Resultados de Ejercicios Anteriores	5,379,409	5,379,408
			Revalúos	0	0
			Reservas	0	0
			Rectificaciones de Resultados de Ejercicios Anteriores	0	0
			Exceso o Insuficiencia en la Actualización de la Hacienda Pública/Patrimonio	0	0
			Resultado por Pérdida Monetaria	0	0
			Resultado por Tenencia de Activos no Monetarios	0	0
			Total Hacienda Pública/ Patrimonio	59,260,683	54,033,529
			Total del Pasivo y Hacienda Pública / Patrimonio	59,719,076	55,002,662

Bajo protesta de decir verdad declaramos que los Estados Financieros y sus Notas son razonablemente correctos y responsabilidad del emisor

LIC. FABIOLA PÉREZ VALENBUÉCA
ENCARGADA DE DIRECCIÓN ADMINISTRATIVA

C.P. LILIANA MONTES AGUILERA
JEFA DE DEPARTAMENTO DE RECURSOS FINANCIEROS



AVANCE DE LA GESTIÓN FINANCIERA
Ejercicio 2015
ESTADO DE QUERÉTARO
Estado de Cambios en la Situación Financiera
Del 1 de enero al 31 de marzo del 2015
(pesos)

Ente: UNIVERSIDAD POLITÉCNICA DE SANTA ROSA JAUREGUI

Concepto	Origen	Aplicación	Concepto	Origen	Aplicación
ACTIVO	1,372,865	6,089,279	PASIVO	1,500	512,240
Activo Circulante	595,605	4,526,676	Pasivo Circulante	1,500	512,240
Efectivo y Equivalentes	595,605	0	Cuentas por Pagar a Corto Plazo	0	0
Derechos a Recibir Efectivo o Equivalentes	0	4,526,676	Documentos por Pagar a Corto Plazo	0	0
Derechos a Recibir Bienes o Servicios	0	0	Porción a Corto Plazo de la Deuda Pública a Largo Plazo	0	0
Inventarios	0	0	Títulos y Valores a Corto Plazo	0	0
Almacenes	0	0	Pasivos Diferidos a Corto Plazo	0	0
Estimación por Pérdida o Deterioro de Activos Circulantes	0	0	Fondos y Bienes de Terceros en Garantía y/o Administración a Corto Plazo	0	0
Otros Activos Circulantes	0	0	Provisiones a Corto Plazo	0	0
Activo No Circulante	777,259	1,562,603	Otros Pasivos a Corto Plazo	1,500	0
Inversiones Financieras a Largo Plazo	0	0	Pasivo No Circulante	0	0
Derechos a Recibir Efectivo o Equivalentes a Largo Plazo	0	0	Cuentas por Pagar a Largo Plazo	0	0
Bienes Inmuebles, Infraestructura y Construcciones en Proceso	0	1,148,648	Documentos por Pagar a Largo Plazo	0	0
Bienes Muebles	0	409,592	Deuda Pública a Largo Plazo	0	0
Activos Intangibles	0	3,563	Pasivos Diferidos a Largo Plazo	0	0
Depreciación, Deterioro y Amortización Acumulada de Bienes	777,259	0	Fondos y Bienes de Terceros en Garantía y/o en Administración a Largo Plazo	0	0
Activos Diferidos	0	0	Provisiones a Largo Plazo	0	0
Estimación por Pérdida o Deterioro de Activos no Circulantes	0	0	HACIENDA PÚBLICA/ PATRIMONIO	5,227,154	0
Otros Activos no Circulantes	0	0	Hacienda Pública/Patrimonio Contribuido	782,518	0
			Aportaciones	0	0
			Donaciones de Capital	782,518	0
			Actualización de la Hacienda Pública / Patrimonio	0	0
			Hacienda Pública/Patrimonio Generado	4,444,637	0
			Resultados del Ejercicio (Ahorro / Desahorro)	4,444,636	0
			Resultados de Ejercicios Anteriores	1	0
			Renovios	0	0
			Reservas	0	0
			Rectificaciones de Resultados de Ejercicios Anteriores	0	0
			Exceso o Insuficiencia en la Actualización de la Hacienda Pública/Patrimonio	0	0
			Resultado por Posición Monetaria	0	0
			Resultado por Tenencia de Activos no Monetarios	0	0

Bajo protesta de decir verdad declaramos que los Estados Financieros y sus Notas son razonablemente correctos y responsabilidad del emisor

LIC. FABIOLA PÉREZ MAHENZUELA
ENCARGADA DE DIRECCIÓN ADMINISTRATIVA

C.P. LILIANA MONTES AGUILERA
JEFA DE DEPARTAMENTO DE RECURSOS FINANCIEROS



AVANCE DE LA GESTIÓN FINANCIERA
Ejercicio 2015
ESTADO DE QUERÉTARO
Estado Analítico del Activo
Del 1 de enero al 31 de marzo del 2015
(Pesos)

UNIVERSIDAD POLITÉCNICA DE SANTA ROSA JAUREGUI

Ente:

	55,002,662	39,292,430	34,576,015	59,719,076	4,716,414
ACTIVO					
Activo Circulante	4,029,347	37,711,761	33,780,690	7,960,418	3,931,071
Efectivo y Equivalentes	2,130,198	18,542,051	19,137,656	1,534,593	-595,605
Derechos a Recibir Efectivo o Equivalentes	1,899,149	19,167,685	14,641,009	6,425,825	4,526,676
Derechos a Recibir Bienes o Servicios	0	2,025	2,025	0	0
Inventarios	0	0	0	0	0
Almacenes	0	0	0	0	0
Estimación por Pérdida o Deterioro de Activos Circulantes	0	0	0	0	0
Otros Activos Circulantes	0	0	0	0	0
Activo No Circulante	50,973,315	1,580,668	795,325	51,758,658	785,343
Inversiones Financieras a Largo Plazo	0	0	0	0	0
Derechos a Recibir Efectivo o Equivalentes a Largo Plazo	0	0	0	0	0
Bienes Inmuebles, Infraestructura y Construcciones en Proceso	48,654,120	1,166,714	18,066	49,802,769	1,148,648
Bienes Muebles	4,920,768	409,992	0	5,330,759	409,992
Activos Intangibles	373,623	3,963	0	377,585	3,963
Depreciación, Deterioro y Amortización Acumulada de Bienes	-2,975,196	0	777,259	-3,752,455	-777,259
Activos Diferidos	0	0	0	0	0
Estimación por Pérdida o Deterioro de Activos no Circulantes	0	0	0	0	0
Otros Activos no Circulantes	0	0	0	0	0

Bajo protesta de decir verdad declaramos que los Estados Financieros y sus Notas son razonablemente correctos y responsabilidad del emisor


LIC. FABIOLA PÉREZ VALENZUELA
ENCARGADA DE DIRECCIÓN ADMINISTRATIVA

C.P. LILIANA MONTES AGUILERA
JEFA DE DEPARTAMENTO DE RECURSOS FINANCIEROS




AVANCE DE LA GESTIÓN FINANCIERA
Ejercicio 2015
ESTADO DE QUERÉTARO
Estado Analítico de la Deuda y Otros Pasivos
Del 1 de enero al 31 de marzo del 2015
(Pesos)

Ente: UNIVERSIDAD POLITÉCNICA DE SANTA ROSA JÁUREGUI

Denominación de las Deudas	Moneda de Contratación	Institución o País Acreedor	Saldo Inicial del Periodo	Saldo Final del Periodo
DEUDA PÚBLICA				
Deuda Interna			0	0
Corto Plazo			0	0
Instituciones de Crédito			0	0
Títulos y Valores			0	0
Arrendamientos Financieros			0	0
Deuda Externa			0	0
Organismos Financieros Internacionales			0	0
Deuda Bilateral			0	0
Títulos y Valores			0	0
Arrendamientos Financieros			0	0
Subtotal a Corto Plazo			0	0
Deuda Interna			0	0
Largo Plazo			0	0
Instituciones de Crédito			0	0
Títulos y Valores			0	0
Arrendamientos Financieros			0	0
Deuda Externa			0	0
Organismos Financieros Internacionales			0	0
Deuda Bilateral			0	0
Títulos y Valores			0	0
Arrendamientos Financieros			0	0
Subtotal a Largo Plazo			0	0
Otros Pasivos			969,133	458,393
Total Deuda y Otros Pasivos			969,133	458,393

Bajo protesta de decir verdad declaramos que los Estados Financieros y sus Notas son razonablemente correctos y responsabilidad del emisor


LIC. FABIOLA PÉREZ VALENZUELA
ENCARGADA DE DIRECCIÓN ADMINISTRATIVA


C.P. LILIANA MONTES AGUILERA
JEFA DE DEPARTAMENTO DE RECURSOS FINANCIEROS




AVANCE DE LA GESTIÓN FINANCIERA
Ejercicio 2015
ESTADO DE QUERÉTARO
Estado de Variación en la Hacienda Pública
Del 1 de enero al 31 de marzo del 2015
(pesos)

Ente Público: UNIVERSIDAD POLITÉCNICA DE SANTA ROSA JÁUREGUI

Concepto	Hacienda Pública/ Patrimonio Contribuido	Hacienda Pública/ Patrimonio Generado de Ejercicios Anteriores	Hacienda Pública/ Patrimonio Generado del Ejercicio	Ajustes por Cambios de Valor	TOTAL
Rectificaciones de Resultados de Ejercicios Anteriores					
Patrimonio Neto Inicial Ajustado del Ejercicio	0	0	0	0	0
Aportaciones	48,654,120	0	0	0	48,654,120
Donaciones de Capital	48,654,120	0	0	0	48,654,120
Actualización de la Hacienda Pública/ Patrimonio	0	0	0	0	0
Variaciones de la Hacienda Pública/ Patrimonio Neto del Ejercicio					
Resultados del Ejercicio (Ahorro/ Desahorro)	0	5,379,408	0	0	5,379,408
Resultados de Ejercicios Anteriores	0	5,379,408	0	0	5,379,408
Revalúos	0	0	0	0	0
Reservas	0	0	0	0	0
Hacienda Pública/ Patrimonio Neto Final del Ejercicio 2014	48,654,120	5,379,408	0	0	54,033,529
Cambios en la Hacienda Pública/ Patrimonio Neto del Ejercicio al 31 de marzo del 2015					
Aportaciones	782,518	0	0	0	782,518
Donaciones de Capital	782,518	0	0	0	782,518
Actualización de la Hacienda Pública/ Patrimonio	0	0	0	0	0
Variaciones de la Hacienda Pública/ Patrimonio Neto del Ejercicio					
Resultados del Ejercicio (Ahorro/ Desahorro)	0	1	4,444,636	0	4,444,637
Resultados de Ejercicios Anteriores	0	1	4,444,636	0	4,444,636
Revalúos	0	0	0	0	1
Reservas	0	0	0	0	0
Saldo Neto en la Hacienda Pública / Patrimonio al 31 de marzo del 2015	49,436,638	5,379,409	4,444,636	0	59,260,683

Bajo protesta de decir verdad declaramos que los Estados Financieros y sus Notas son razonablemente correctos y responsabilidad del emisor



LIC. FABIOLA PÉREZ VALENZUELA
ENCARGADA DE DIRECCIÓN ADMINISTRATIVA

C. P. LILIANA MONTES AGUILERA
JEFA DE DEPARTAMENTO DE RECURSOS FINANCIEROS



AVANCE DE LA GESTIÓN FINANCIERA
Ejercicio 2015
ESTADO DE QUERÉTARO
Estado de Flujos de Efectivo
Del 1 de enero al 31 de marzo del 2015
(Pesos)

Ente: UNIVERSIDAD POLITÉCNICA DE SANTA ROSA JAUREGUI

Concepto	2015	2014	Concepto	2015	2014
Flujos de Efectivo de las Actividades de Gestión					
Origen			Flujos de Efectivo de las Actividades de Inversión		
Impuestos	12,645,418		Origen	1,559,777	21,824,982
Cuotas y Aportaciones de Seguridad Social	0		Bienes Inmuebles, Infraestructura y Construcciones en Proceso	0	0
Contribuciones de mejoras	0		Bienes Muebles	0	0
Derechos	0		Otros Orígenes de Inversión	1,559,777	21,824,982
Productos de Tipo Corriente	27,024		Aplicación	2,339,862	28,915,415
Aprovechamientos de Tipo Corriente	0		Bienes Inmuebles, Infraestructura y Construcciones en Proceso	1,148,648	19,873,295
Ingresos por Venta de Bienes y Servicios	691,132		Bienes Muebles	3,249,790	409,992
Ingresos no Comprendidos en las Fracciones de la Ley de Ingresos Causados en Ejercicios Fiscales Anteriores Pendientes de Liquidación o Pago	0		Otras Aplicaciones de Inversión	781,222	5,792,330
Participaciones y Aportaciones	4,814,681		Flujos Netos de Efectivo por Actividades de Inversión	-780,085	-7,090,433
Transferencias, Asignaciones y Subsidios y Otras Ayudas	7,112,381				
Otros Orígenes de Operación	0		Flujo de Efectivo de las Actividades de Financiamiento		
Aplicación			Origen	1,501	5,990,282
Servicios Personales	7,423,523		Endeudamiento Neto	0	0
Materiales y Suministros	5,478,580		Interno	0	0
Servicios Generales	591,015		Externo	0	0
	1,134,707		Otros Orígenes de Financiamiento	1,501	5,990,282
Transferencias Internas y Asignaciones al Sector Público	0		Aplicación	5,038,916	0
Transferencias al resto del Sector Público	0		Servicios de la Deuda	0	0
Subsidios y Subvenciones	0		Interno	0	0
Ayudas Sociales	219,221		Externo	0	0
Pensiones y Jubilaciones	0		Otras Aplicaciones de Financiamiento	5,038,916	0
Transferencias a Fideicomisos, Mandatos y Contratos Análogos	0		Flujos netos de Efectivo por Actividades de Financiamiento	-5,037,415	5,990,282
Transferencias a la Seguridad Social	0				
Donativos	0		Incremento/Disminución Neta en el Efectivo y Equivalentes al Efectivo	-585,605	-1,100,151
Transferencias al Exterior	0				
Participaciones	0		Efectivo y Equivalente al Efectivo al Inicio del Ejercicio	2,130,198	3,230,351
Aportaciones	0		Efectivo y Equivalente al Efectivo al Final del Ejercicio	1,534,593	2,130,300
Convenios	0				
Otras Aplicaciones de Operación	0				
Flujos Netos de Efectivo por Actividades de Operación	5,221,895				

Bajo protesta de decir verdad declaramos que los Estados Financieros y sus Notas son razonablemente correctos y responsabilidad del emisor

Y.C. FABIOLA PÉREZ VALENZUELA
ENCARGADA DE DIRECCIÓN ADMINISTRATIVA

C.P. LILIANA MONTES AGUILERA
JEFA DE DEPARTAMENTO DE RECURSOS FINANCIEROS





AVANCE DE LA GESTIÓN FINANCIERA
Ejercicio 2015
ESTADO DE QUERÉTARO
Informe sobre Pasivos Contingentes
Del 1 de enero al 31 de marzo del 2015
(Pesos)

Ente: UNIVERSIDAD POLITÉCNICA DE SANTA ROSA JÁUREGUI

Denominación del Pasivo Contingente	Saldo Inicial 1	Movimientos del Período 2	Saldo Final 3 = [1+2]
A. PASIVOS CONTINGENTES A CORTO PLAZO	0	0	0
PROVISIÓN PARA CONTINGENCIAS A CORTO PLAZO	0	0	0
B. PASIVOS CONTINGENTES A LARGO PLAZO	0	0	0
PROVISIÓN PARA PENSIONES A LARGO PLAZO	0	0	0
PROVISIÓN PARA CONTINGENCIAS A LARGO PLAZO	0	0	0

Bajo protesta de decir verdad declaramos que los Estados Financieros y sus Notas son razonablemente correctos y responsabilidad del emisor


LIC. FABIOLA PÉREZ VALENZUELA
ENCARGADA DE DIRECCIÓN ADMINISTRATIVA


C.P. LILIANA MONTES AGUILERA
JEFA DE DEPARTAMENTO DE RECURSOS FINANCIEROS